



L'adoption internationale en France

STATISTIQUES 2016

Le nombre des visas « adoption internationale » accordés en 2016 s'élève à 956 enfants, soit une hausse apparente de 17% qui résulte de la levée de la suspension des adoptions internationales en RDC. Celle-ci a donné lieu en effet à la délivrance de 231 visas pour des enfants congolais. L'évolution réelle révèle en réalité une baisse de 11%.

Les statistiques présentées dans ce document ne tiennent donc pas toujours compte des adoptions réalisées en RDC afin de mettre en valeur la réalité de la situation.

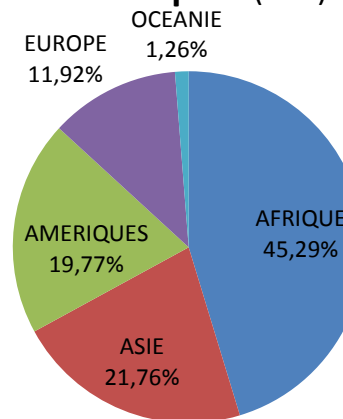
TABLE DES MATIERES

| | |
|--|----------------|
| Répartition géographique et évolution 2015-2016..... | pages 1 et 2 |
| Répartition des adoptions par zones géographiques..... | page 3 |
| Répartition par type de procédure..... | page 4 |
| Répartition par OAA..... | page 5 |
| Répartition des opérateurs agréés selon les pays d'origine..... | page 6 |
| Répartition des pays d'origine des enfants selon les opérateurs..... | page 7 |
| Adoptions intrafamiliales..... | page 8 |
| Adoptions d'Enfants à Besoins Spécifiques..... | page 9 |
| Âge des enfants adoptés..... | pages 10 et 11 |
| Âge des parents selon le type de procédure et le continent..... | page 12 |
| Répartition par département et par région..... | page 13 |
| Cartographie des adoptions..... | page 14 |
| Répartition des enfants arrivés de Rép. démocratique du Congo..... | page 15 |
| Adoptions finalisées en RDC et refus de visa en 2016..... | page 16 |

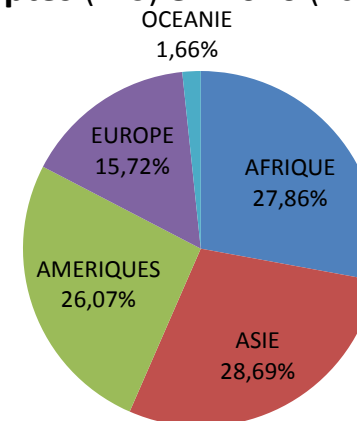
REPARTITION GEOGRAPHIQUE ET EVOLUTION 2015-2016 DE LA PROPORTION D'ADOPTION PAR CONTINENT

| | | | | Evolution 2015-2016 | |
|-----------|---------------------|------------|--------------|---------------------|----------------|
| Pays | | 2015 | 2016 | Global (956) | hors RDC (725) |
| AFRIQUE | CONGO (RDC) | 13 | 231 | | |
| | COTE D'IVOIRE | 62 | 43 | | |
| | MADAGASCAR | 30 | 37 | | |
| | CONGO-BRAZZA | 23 | 21 | | |
| | TUNISIE | 19 | 19 | | |
| | CAMEROUN | 21 | 19 | | |
| | BURKINA FASO | 16 | 16 | | |
| | ETHIOPIE | 24 | 10 | | |
| | NIGER | 11 | 6 | | |
| | TOGO | 6 | 5 | | |
| | RWANDA | 3 | 5 | | |
| | REP. CENTRAFRICAINE | 11 | 4 | | |
| | SENEGAL | 5 | 4 | | |
| | AFRIQUE DU SUD | 5 | 3 | | |
| | NIGERIA | 1 | 2 | | |
| | ZAMBIE | 0 | 2 | | |
| | BENIN | 7 | 2 | | |
| | GABON | 3 | 2 | | |
| COMORES | 0 | 1 | | | |
| LIBERIA | 0 | 1 | | | |
| | 283 | 433 | 30,4% | -39,1% | |
| AMERIQUES | HAITI | 48 | 82 | | |
| | COLOMBIE | 75 | 62 | | |
| | CHILI | 8 | 18 | | |
| | PEROU | 3 | 9 | | |
| | BRESIL | 20 | 9 | | |
| | DOMINIQUE | 4 | 8 | | |
| | NICARAGUA | 0 | 1 | | |
| | | 159 | 189 | 1,3% | 33,6% |

Origine géographique des enfants adoptés (956) en 2016



Origine géographique des enfants adoptés (725) en 2016 (hors RDC)



REPARTITION GEOGRAPHIQUE ET EVOLUTION 2015-2016 DE LA PROPORTION D'ADOPTION PAR CONTINENT

| | Pays | 2015 | 2016 | Evolution 2015-2016 | |
|---------------|----------------|------------|--------------|---------------------|----------------|
| | | | | Global (956) | hors RDC (725) |
| ASIE | VIETNAM | 108 | 74 | | |
| | THAILANDE | 41 | 46 | | |
| | INDE | 9 | 31 | | |
| | CHINE | 48 | 28 | | |
| | PHILIPPINES | 19 | 17 | | |
| | LIBAN | 2 | 4 | | |
| | SRI LANKA | 6 | 3 | | |
| | COREE DU SUD | 1 | 2 | | |
| | LAOS | 1 | 1 | | |
| | MONGOLIE | 0 | 1 | | |
| | MALAISIE | 0 | 1 | | |
| | | 235 | 208 | -24,5% | -0,5% |
| EUROPE | BULGARIE | 19 | 38 | | |
| | RUSSIE | 51 | 30 | | |
| | LETONIE | 18 | 8 | | |
| | PORTUGAL | 2 | 7 | | |
| | ARMENIE | 15 | 7 | | |
| | KAZAKHSTAN | 6 | 7 | | |
| | POLOGNE | 5 | 6 | | |
| | UKRAINE | 5 | 5 | | |
| | HONGRIE | 0 | 3 | | |
| | ROUMANIE | 3 | 2 | | |
| | ALBANIE | 1 | 1 | | |
| | | 134 | 114 | -27,5% | -4,4% |
| | OCEANIE | VANUATU | 4 | 12 | |
| | | 4 | 12 | 155,8% | 237,2% |
| | 815 | 956 | 17,3% | -11,0% | |

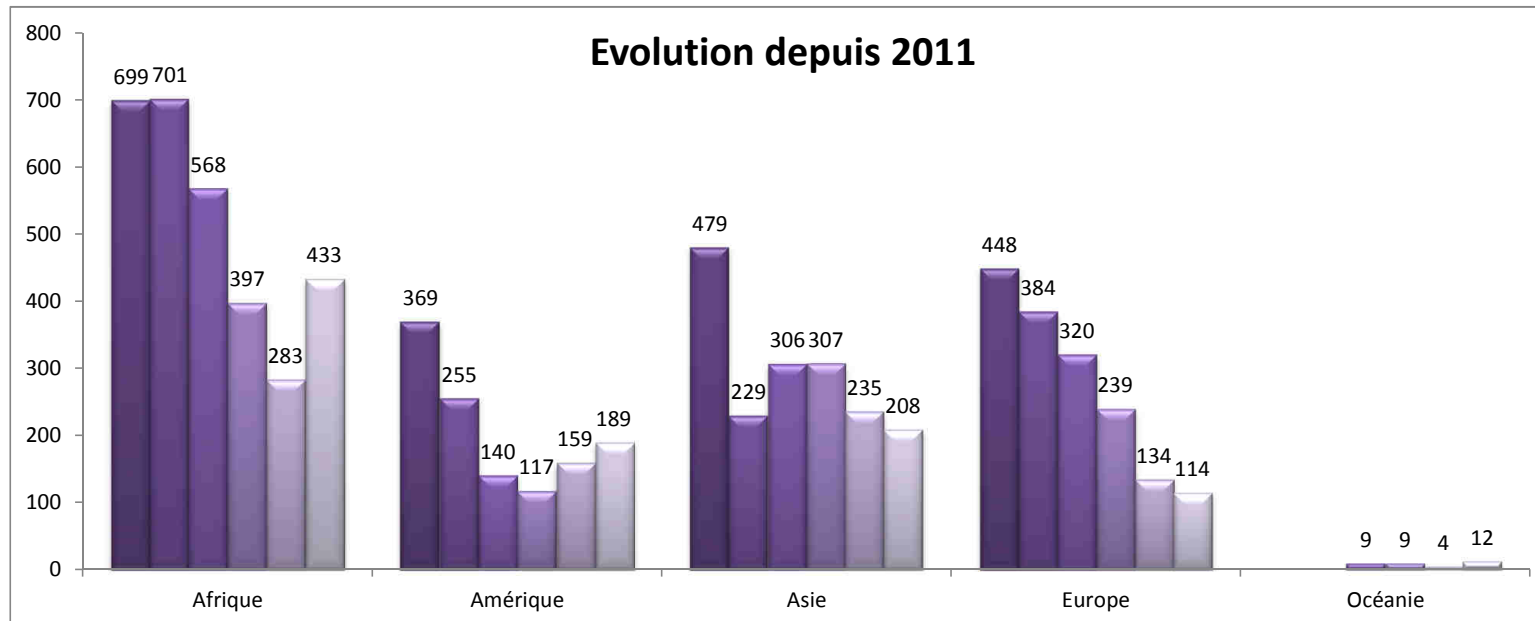
| 20 PREMIERS PAYS D'ORIGINE (hors RDC) | | | |
|--|------------|--------------|-----------|
| Pays | Nb | Pourcentage | Evolution |
| HAITI | 82 | 11,3% | 92,0% |
| VIETNAM | 74 | 10,2% | -23,0% |
| COLOMBIE | 62 | 8,6% | -36,0% |
| THAILANDE | 46 | 6,3% | -0,2% |
| COTE D'IVOIRE | 43 | 5,9% | -62,1% |
| BULGARIE | 38 | 5,2% | 43,8% |
| MADAGASCAR | 37 | 5,1% | 8,9% |
| INDE | 31 | 4,3% | 67,4% |
| RUSSIE | 30 | 4,1% | -91,1% |
| CHINE | 28 | 3,9% | -92,7% |
| CONGO-BRAZZA | 21 | 2,9% | -23,1% |
| CAMEROUN | 19 | 2,6% | -24,2% |
| TUNISIE | 19 | 2,6% | -12,4% |
| CHILI | 18 | 2,5% | 50,0% |
| PHILIPPINES | 17 | 2,3% | -25,6% |
| BURKINA FASO | 16 | 2,2% | -12,4% |
| VANUATU | 12 | 1,7% | 62,5% |
| ETHIOPIE | 10 | 1,4% | -169,8% |
| BRESIL | 9 | 1,2% | -149,8% |
| PEROU | 9 | 1,2% | 62,5% |
| Somme | 621 | 85,7% | |
| Autres pays | 104 | 14,3% | |
| Somme totale | 725 | 100% | |

NOMBRE D'ADOPTIONS PAR ZONE GEOGRAPHIQUE EN 2016

| Zone géographique | Janv. | Fév. | Mars | Avril | Mai | Juin | Juill. | Août | Sept. | Oct. | Nov. | Déc. | Totaux |
|-------------------|-----------|-----------|-----------|------------|------------|-----------|-----------|-----------|-----------|-----------|-----------|-----------|------------|
| Afrique | 14 | 26 | 39 | 88 | 76 | 50 | 53 | 19 | 23 | 19 | 16 | 10 | 433 |
| Amérique | 9 | 13 | 12 | 16 | 19 | 18 | 19 | 18 | 15 | 9 | 17 | 24 | 189 |
| Asie | 30 | 11 | 12 | 23 | 24 | 17 | 9 | 12 | 15 | 25 | 11 | 19 | 208 |
| Europe | 8 | 11 | 17 | 10 | 9 | 9 | 1 | 9 | 10 | 9 | 11 | 10 | 114 |
| Océanie | 1 | | 2 | 1 | 2 | | 1 | | 1 | 1 | | 3 | 12 |
| Totaux | 62 | 61 | 82 | 138 | 130 | 94 | 83 | 58 | 64 | 63 | 55 | 66 | 956 |

NOMBRE D'ADOPTIONS PAR ZONE GEOGRAPHIQUE EN 2015

| Zone géographique | Janv. | Fév. | Mars | Avril | Mai | Juin | Juill. | Août | Sept. | Oct. | Nov. | Déc. | Totaux |
|-------------------|-----------|-----------|-----------|-----------|-----------|-----------|-----------|-----------|-----------|-----------|-----------|-----------|------------|
| Afrique | 33 | 11 | 14 | 30 | 25 | 29 | 23 | 20 | 29 | 14 | 35 | 20 | 283 |
| Amérique | 9 | 14 | 8 | 21 | 8 | 9 | 12 | 10 | 18 | 8 | 19 | 23 | 159 |
| Asie | 12 | 9 | 26 | 22 | 14 | 20 | 25 | 15 | 32 | 17 | 12 | 31 | 235 |
| Europe | 12 | 14 | 12 | 6 | 10 | 10 | 8 | 13 | 17 | 5 | 8 | 19 | 134 |
| Océanie | | | | | | 2 | 1 | | | 1 | | | 4 |
| Totaux | 66 | 48 | 60 | 79 | 57 | 70 | 69 | 58 | 96 | 45 | 74 | 93 | 815 |



REPARTITIONS DES ADOPTIONS INTERNATIONALES EN 2016 SELON LES TYPES DE PROCEDURE

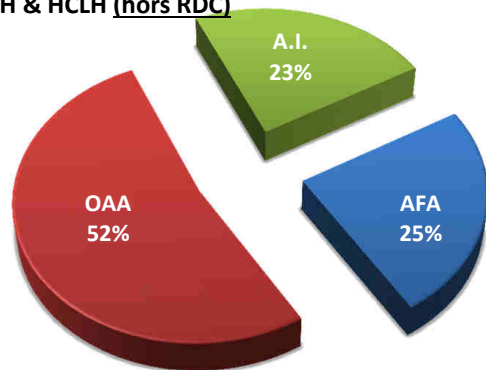
| Pays | Individuelle | AFA | OAA | Totaux |
|----------------|--------------|------------|------------|------------|
| CLH | 8 | 166 | 346 | 520 |
| AFRIQUE DU SUD | | | 3 | 3 |
| ALBANIE | | | 1 | 1 |
| BRESIL | | | 9 | 9 |
| BULGARIE | | 21 | 17 | 38 |
| BURKINA FASO | | 3 | 13 | 16 |
| CHILI | | 3 | 15 | 18 |
| CHINE | 1 | 14 | 13 | 28 |
| COLOMBIE | | 47 | 15 | 62 |
| HAITI | | 12 | 70 | 82 |
| HONGRIE | | 3 | | 3 |
| INDE | | | 31 | 31 |
| KAZAKHSTAN | | | 7 | 7 |
| LETTONIE | | 8 | | 8 |
| MADAGASCAR | | 11 | 26 | 37 |
| MONGOLIE | | | 1 | 1 |
| PEROU | | 9 | | 9 |
| PHILIPPINES | | 7 | 10 | 17 |
| POLOGNE | | | 6 | 6 |
| PORTUGAL | | 7 | | 7 |
| ROUMANIE | | 2 | | 2 |
| RWANDA | 5 | | | 5 |
| SRI LANKA | | 1 | 2 | 3 |
| THAILANDE | | 7 | 39 | 46 |
| TOGO | | 3 | 2 | 5 |
| VIETNAM | | 8 | 66 | 74 |
| ZAMBIE | 2 | | | 2 |

| Pays | Individuelle | AFA | OAA | Totaux |
|-------------------------|---------------------|------------|------------|--------------|
| Hors CLH | 173 | 12 | 251 | 436 |
| ARMENIE | 6 | | 1 | 7 |
| BENIN | 2 | | | 2 |
| CAMEROUN | 19 | | | 19 |
| COMORES | 1 | | | 1 |
| CONGO (RDC) | 13 | | 218 | 231 |
| CONGO-BRAZZA | 21 | | | 21 |
| COREE DU SUD | | | 2 | 2 |
| COTE D'IVOIRE | 42 | | 1 | 43 |
| DOMINIQUE | 8 | | | 8 |
| ETHIOPIE | | | 10 | 10 |
| GABON | 2 | | | 2 |
| LAOS | 1 | | | 1 |
| LIBAN | 4 | | | 4 |
| LIBERIA | 1 | | | 1 |
| MALAISIE | 1 | | | 1 |
| NICARAGUA | 1 | | | 1 |
| NIGER | 2 | | 4 | 6 |
| NIGERIA | | | 2 | 2 |
| REP. CENTRAFRICAINE | 1 | | 3 | 4 |
| RUSSIE | 8 | 12 | 10 | 30 |
| SENEGAL | 4 | | | 4 |
| TUNISIE | 19 | | | 19 |
| UKRAINE | 5 | | | 5 |
| VANUATU | 12 | | | 12 |
| PAYS CLH et HCLH | Individuelle | AFA | OAA | Total |
| Totaux | 181 | 178 | 597 | 956 |


NB: les procédures individuelles en pays CLH concernent des adoptions intrafamiliales ou initiées localement.

NB²: les procédures ayant abouti en 2016 en Arménie, Côte d'Ivoire et Sénégal sont considérées hors CLH car initiées avant la ratification de la Convention de La Haye par ces pays.

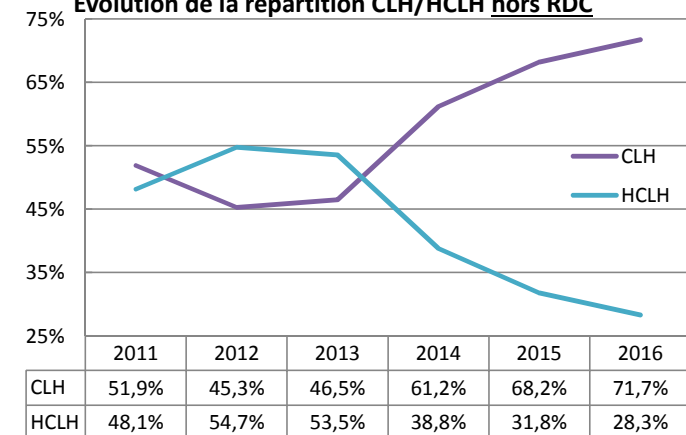
Répartition par types de procédure CLH & HCLH (hors RDC)



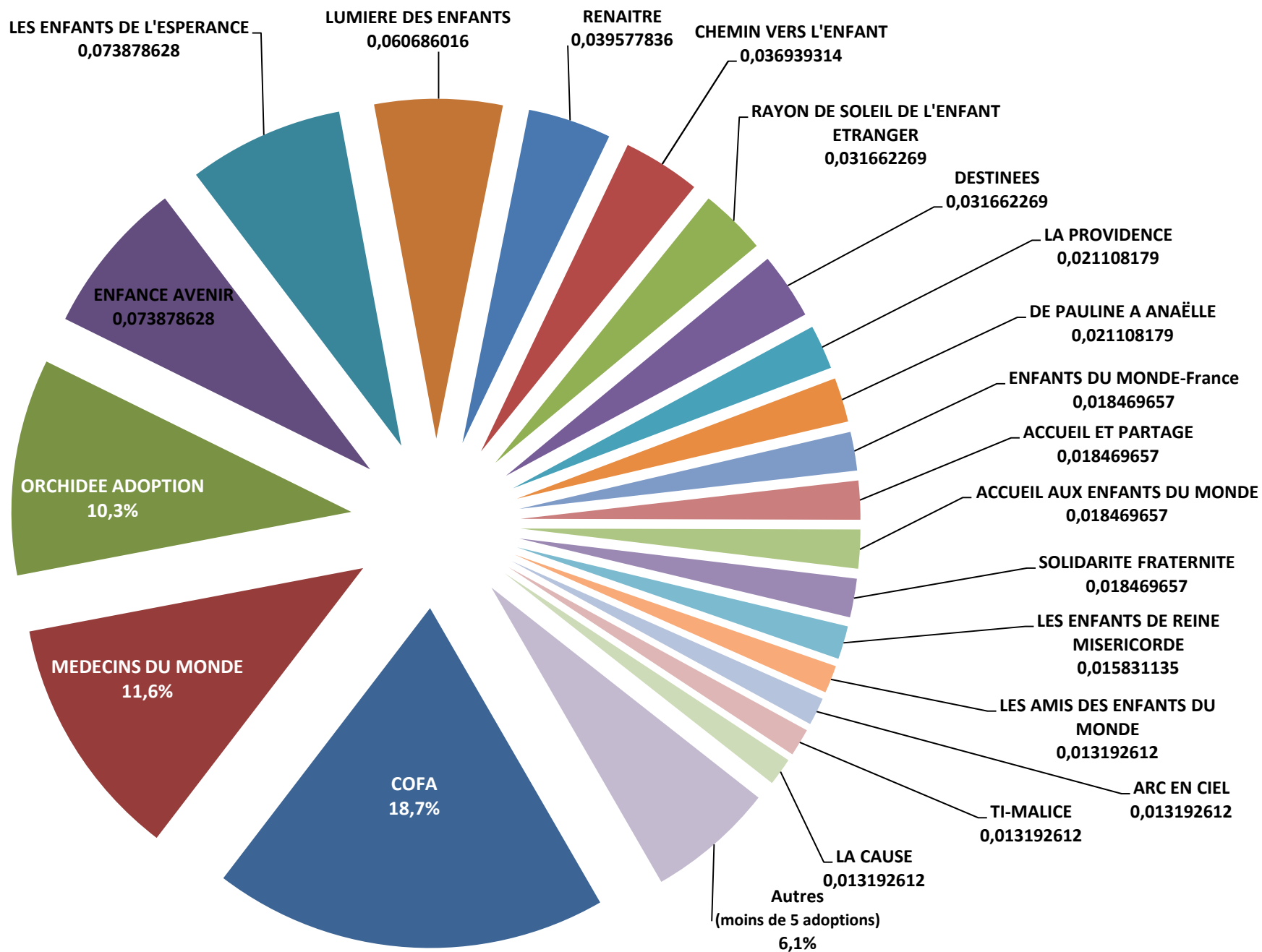
Répartition entre pays CLH ou non (hors RDC)



Evolution de la répartition CLH/HCLH hors RDC



Répartition des adoptions réalisées via des organismes agréés (379) hors adoptions finalisées en RDC



Répartition des opérateurs par pays d'origine

| PAYS CLH | |
|---------------------------------------|-----------|
| AFRIQUE DU SUD | 3 |
| CHEMIN VERS L'ENFANT | 3 |
| ALBANIE | 1 |
| MEDECINS DU MONDE | 1 |
| BRESIL | 9 |
| MEDECINS DU MONDE | 5 |
| COFA (Comité de COGNAC) | 4 |
| BULGARIE | 38 |
| AGENCE FRANÇAISE DE L'ADOPTION | 21 |
| AYUDA | 3 |
| MEDECINS DU MONDE | 14 |
| BURKINA FASO | 16 |
| ACCUEIL AUX ENFANTS DU MONDE | 2 |
| AGENCE FRANÇAISE DE L'ADOPTION | 3 |
| ENFANTS DE REINE DE MISERICORDE (LES) | 4 |
| LUMIERE DES ENFANTS | 7 |
| CHILI | 18 |
| AGENCE FRANÇAISE DE L'ADOPTION | 3 |
| RENAITRE | 15 |
| CHINE | 27 |
| AGENCE FRANÇAISE DE L'ADOPTION | 14 |
| MEDECINS DU MONDE | 4 |
| RAYON DE SOLEIL DE L'ENFANT ETRANGER | 6 |
| COFA (Comité de MARSEILLE) | 3 |
| COLOMBIE | 62 |
| AGENCE FRANÇAISE DE L'ADOPTION | 47 |
| ARC EN CIEL | 5 |
| DIAPHANIE | 3 |
| COFA (Comité BORDEAUX) | 3 |
| COFA (Comité de LYON) | 4 |
| HAITI | 82 |
| ACCUEIL ET PARTAGE | 7 |
| AGENCE FRANÇAISE DE L'ADOPTION | 12 |
| AGIR POUR L'ENFANT | 3 |
| AMIS DES ENFANTS DU MONDE (LES) | 1 |
| CHEMIN VERS L'ENFANT | 11 |
| ENFANTS DU MONDE-FRANCE | 6 |
| LUMIERE DES ENFANTS | 8 |
| MEDECINS DU MONDE | 4 |

| | |
|--------------------------------------|-----------|
| RAYON DE SOLEIL DE L'ENFANT ETRANGER | 3 |
| SOLIDARITE FRATERNITE | 7 |
| TI MALICE | 5 |
| COFA (Comité de LYON) | 14 |
| COFA (Comité de BRIVE) | 1 |
| HONGRIE | 3 |
| AGENCE FRANÇAISE DE L'ADOPTION | 3 |
| INDE | 31 |
| ENFANTS DE L'ESPERANCE (LES) | 28 |
| RAYON DE SOLEIL DE L'ENFANT ETRANGER | 1 |
| COFA (Comité de MARSEILLE) | 2 |
| KAZAKHSTAN | 7 |
| ENFANCE AVENIR | 7 |
| LETTONIE | 8 |
| AGENCE FRANÇAISE DE L'ADOPTION | 8 |
| MADAGASCAR | 37 |
| ACCUEIL AUX ENFANTS DU MONDE | 5 |
| AGENCE FRANÇAISE DE L'ADOPTION | 11 |
| LA CAUSE | 5 |
| ENFANCE AVENIR | 4 |
| LUMIERE DES ENFANTS | 4 |
| MEDECINS DU MONDE | 1 |
| COFA (Comité de BRIVE) | 7 |
| MONGOLIE | 1 |
| ENFANTS DU MONDE-FRANCE | 1 |
| PEROU | 9 |
| AGENCE FRANÇAISE DE L'ADOPTION | 9 |
| PHILIPPINES | 17 |
| AGENCE FRANÇAISE DE L'ADOPTION | 7 |
| AMIS DES ENFANTS DU MONDE (LES) | 1 |
| MEDECINS DU MONDE | 9 |
| POLOGNE | 6 |
| COFA (Comité de MONTAUBAN) | 6 |
| PORTUGAL | 7 |
| AGENCE FRANÇAISE DE L'ADOPTION | 7 |
| ROUMANIE | 2 |
| AGENCE FRANÇAISE DE L'ADOPTION | 2 |
| SRI LANKA | 3 |
| AGENCE FRANÇAISE DE L'ADOPTION | 1 |
| KASIH BUNDA FRANCE | 2 |

| | |
|---------------------------------------|------------|
| THAILANDE | 46 |
| AGENCE FRANÇAISE DE L'ADOPTION | 7 |
| ORCHIDEE ADOPTION | 39 |
| TOGO | 5 |
| AGENCE FRANÇAISE DE L'ADOPTION | 3 |
| LUMIERE DES ENFANTS | 2 |
| VIETNAM | 74 |
| AGENCE FRANÇAISE DE L'ADOPTION | 8 |
| DESTINEES | 12 |
| ENFANCE AVENIR | 15 |
| LA PROVIDENCE | 8 |
| MEDECINS DU MONDE | 4 |
| COFA (Comité de MARSEILLE) | 19 |
| COFA (Comité de COGNAC) | 8 |
| PAYS hors CLH | |
| ARMENIE | 1 |
| MEDECINS DU MONDE | 1 |
| CONGO (RDC) | 218 |
| CHEMIN VERS L'ENFANT | 88 |
| ENFANTS DU MONDE-FRANCE | 4 |
| VIVRE EN FAMILLE | 126 |
| COREE DU SUD | 2 |
| RAYON DE SOLEIL DE L'ENFANT ETRANGER | 2 |
| COTE D'IVOIRE | 1 |
| MEDECINS DU MONDE | 1 |
| ETHIOPIE | 10 |
| AMIS DES ENFANTS DU MONDE (LES) | 3 |
| CHILDREN OF THE SUN | 3 |
| ENFANTS AVANT TOUT (LES) | 2 |
| ENFANTS DE REINE DE MISERICORDE (LES) | 2 |
| NIGER | 4 |
| PAIDIA | 4 |
| NIGERIA | 2 |
| LUMIERE DES ENFANTS | 2 |
| REP. CENTRAFRICAINE | 3 |
| VIVRE EN FAMILLE | 3 |
| RUSSIE | 22 |
| AGENCE FRANÇAISE DE L'ADOPTION | 12 |
| ENFANCE AVENIR | 2 |
| PAULINE A ANAELLE (DE) | 8 |

| | |
|----------------------|------------|
| Total général | 775 |
|----------------------|------------|

Répartition des pays d'origine selon les organismes agréés

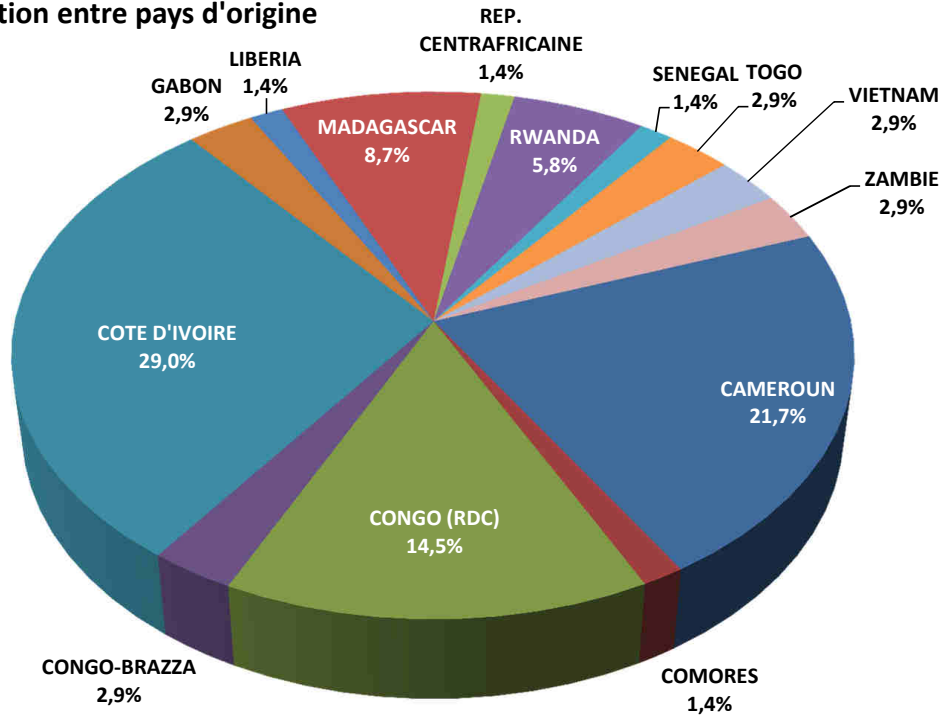
| | |
|--|------------|
| ACCUEIL AUX ENFANTS DU MONDE | 7 |
| MADAGASCAR | 5 |
| BURKINA FASO | 2 |
| ACCUEIL ET PARTAGE | 7 |
| HAITI | 7 |
| AGIR POUR L'ENFANT | 3 |
| HAITI | 3 |
| AMIS DES ENFANTS DU MONDE (LES) | 5 |
| HAITI | 1 |
| ETHIOPIE | 3 |
| PHILIPPINES | 1 |
| ARC EN CIEL | 5 |
| COLOMBIE | 5 |
| AYUDA | 3 |
| BULGARIE | 3 |
| CAUSE (LA) | 5 |
| MADAGASCAR | 5 |
| CHEMIN VERS L'ENFANT | 102 |
| HAITI | 11 |
| AFRIQUE DU SUD | 3 |
| CONGO (RDC) | 88 |
| CHILDREN OF THE SUN | 3 |
| ETHIOPIE | 3 |
| COFA | 71 |
| CHINE | 3 |
| COLOMBIE | 7 |
| HAITI | 15 |
| INDE | 2 |
| MADAGASCAR | 7 |
| VIETNAM | 27 |
| BRESIL | 4 |
| POLOGNE | 6 |

| | |
|--|-----------|
| DESTINEES | 12 |
| VIETNAM | 12 |
| DIAPHANIE | 3 |
| COLOMBIE | 3 |
| ENFANCE Avenir | 28 |
| MADAGASCAR | 4 |
| RUSSIE | 2 |
| VIETNAM | 15 |
| KAZAKHSTAN | 7 |
| ENFANTS AVANT TOUT (LES) | 2 |
| ETHIOPIE | 2 |
| ENFANTS DE L'ESPERANCE (LES) | 28 |
| INDE | 28 |
| ENFANTS DE REINE DE MISERICORDE (LES) | 6 |
| ETHIOPIE | 2 |
| BURKINA FASO | 4 |
| ENFANTS DU MONDE-FRANCE | 11 |
| HAITI | 6 |
| CONGO (RDC) | 4 |
| MONGOLIE | 1 |
| KASIH BUNDA FRANCE | 2 |
| SRI LANKA | 2 |
| LA PROVIDENCE | 8 |
| VIETNAM | 8 |
| LUMIERE DES ENFANTS | 23 |
| HAITI | 8 |
| MADAGASCAR | 4 |
| BURKINA FASO | 7 |
| TOGO | 2 |
| NIGERIA | 2 |

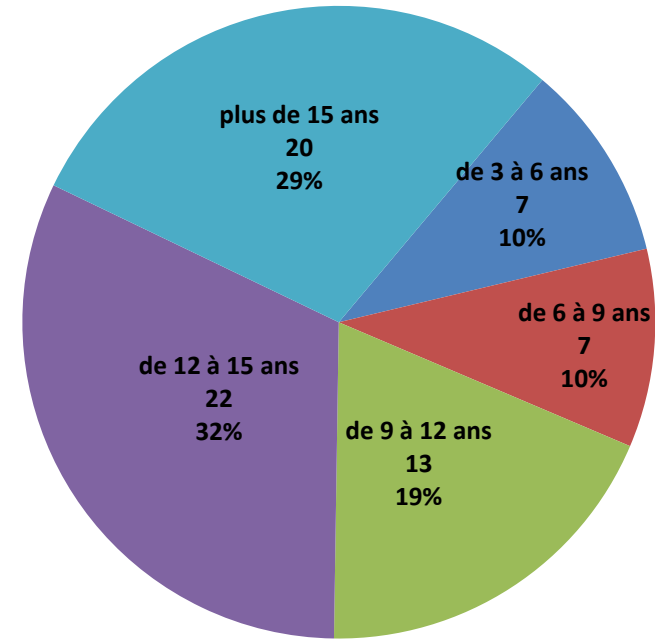
| | |
|---|------------|
| MEDECINS DU MONDE | 44 |
| BULGARIE | 14 |
| CHINE | 4 |
| HAITI | 4 |
| MADAGASCAR | 1 |
| VIETNAM | 4 |
| ALBANIE | 1 |
| PHILIPPINES | 9 |
| BRESIL | 5 |
| COTE D'IVOIRE | 1 |
| ARMENIE | 1 |
| ORCHIDEE ADOPTION | 39 |
| THAILANDE | 39 |
| PAIDIA | 4 |
| NIGER | 4 |
| PAULINE A ANAELLE (DE) | 8 |
| RUSSIE | 8 |
| RAYON DE SOLEIL DE L'ENFANT ETRANGER | 12 |
| CHINE | 6 |
| HAITI | 3 |
| INDE | 1 |
| COREE DU SUD | 2 |
| RENAITRE | 15 |
| CHILI | 15 |
| SOLIDARITE FRATERNITE | 7 |
| HAITI | 7 |
| TI MALICE | 5 |
| HAITI | 5 |
| VIVRE EN FAMILLE | 129 |
| REP. CENTRAFRICAINE | 3 |
| CONGO (RDC) | 126 |
| Total général | 597 |

| Comités COFA : | BORDEAUX | BRIVE | COGNAC | LILLE | LYON | MARSEILLE | MONTAUBAN | |
|----------------|----------|-------|--------|-------|------|-----------|-----------|----|
| BRESIL | | | 4 | | | | | 4 |
| CHINE | | | | | | 3 | | 3 |
| COLOMBIE | 3 | | | | 4 | | | 7 |
| HAITI | | 1 | | | 14 | | | 15 |
| INDE | | | | | | 2 | | 2 |
| MADAGASCAR | | 7 | | | | | | 7 |
| POLOGNE | | | | | | | 6 | 6 |
| VIETNAM | | | 8 | | | 19 | | 27 |
| | 3 | 8 | 12 | 0 | 18 | 24 | 6 | 71 |

Adoptions intrafamiliales :
répartition entre pays d'origine



Âge des enfants adoptés
en procédure intrafamiliale

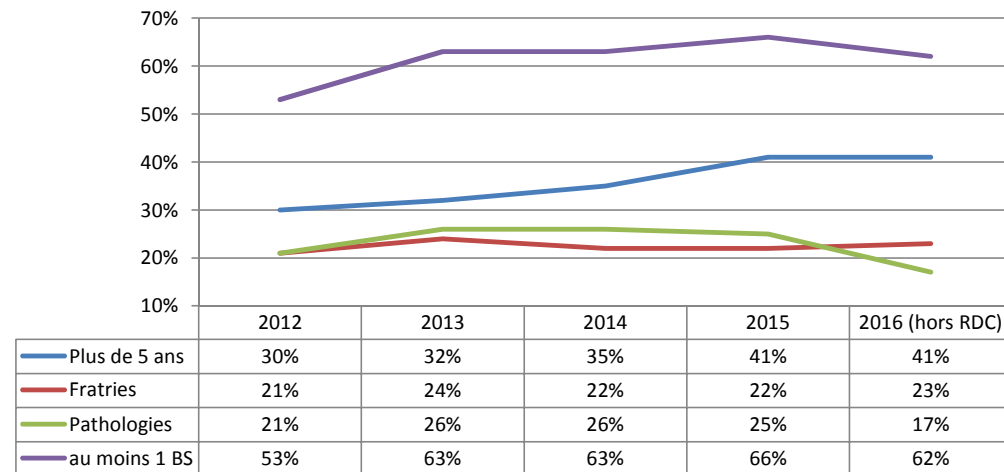


| | de 3 à 6 ans | de 6 à 9 ans | de 9 à 12 ans | de 12 à 15 ans | plus de 15 ans | Total | intra/total du pays | % de fratries | % d'enfant de conjoint |
|----------------------|--------------|--------------|---------------|----------------|----------------|-----------|---------------------|---------------|------------------------|
| CAMEROUN | 1 | 1 | 1 | 6 | 6 | 15 | 79% | 13,3% | 33,3% |
| COMORES | | | | | 1 | 1 | 100% | 0 | 0 |
| CONGO (RDC) | 1 | 1 | 1 | 5 | 2 | 10 | 4% | 80% | 60% |
| CONGO-BRAZZA | | | 1 | | 1 | 2 | 10% | 100% | 0 |
| COTE D'IVOIRE | 2 | 2 | 6 | 6 | 4 | 20 | 47% | 40% | 45% |
| GABON | | | 1 | | 1 | 2 | 100% | 100% | 100% |
| LIBERIA | | | | | 1 | 1 | 100% | 0 | 0 |
| MADAGASCAR | 1 | 3 | 1 | 1 | | 6 | 16% | 33,3% | 0 |
| REP. CENTRAFRICAINE | | | | | 1 | 1 | 25% | 0 | 100% |
| RWANDA | | | 1 | 2 | 1 | 4 | 80% | 100% | 0 |
| SENEGAL | | | | | 1 | 1 | 25% | 0 | 100% |
| TOGO | | | | 1 | 1 | 2 | 40% | 100% | 0 |
| VIETNAM | 1 | | | 1 | | 2 | 3% | 0 | 0 |
| ZAMBIE | 1 | | 1 | | | 2 | 100% | 100% | 0 |
| Total général | 10% | 10% | 19% | 32% | 29% | 69 | 7,2% | 46,4% | 34,8% |

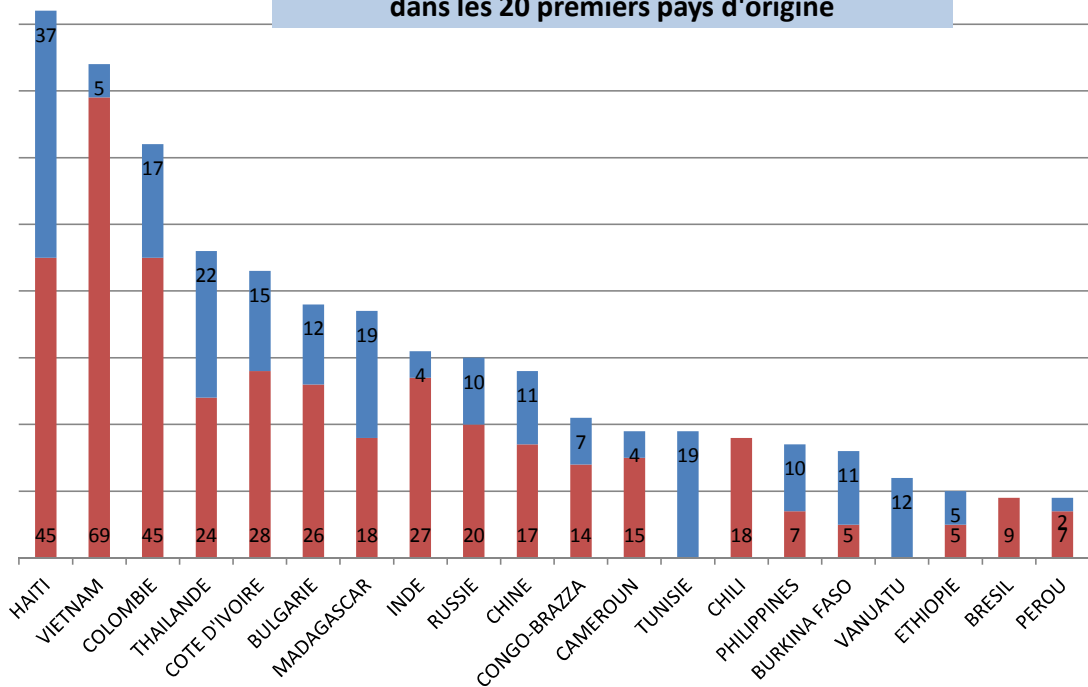
Enfants à Besoins Spécifiques adoptés en 2016

| | Plus de 5 ans | Enfants en fratries | | | Pathologie déclarée | Au moins 1 besoin spécifique |
|---|---------------|---------------------|--------------|--------------|---------------------|------------------------------|
| | | de 2 enfants | de 3 enfants | de 4 enfants | | |
| O.A.A. | 302 | 144 | 18 | | 91 | 425 |
| A.F.A. | 87 | 40 | 6 | | 18 | 116 |
| Individuelles | 83 | 28 | 6 | 4 | 11 | 96 |
| Totaux | 472 | 212 | 30 | 4 | 120 | 637 |
| Pourcentages | 49,4% | 25,7% | | | 12,6% | 66,6% |
| hors RDC | 41,2% | 23,4% | | | 16,6% | 62,3% |
| Rappel : nombre total d'adoptions en 2016 = 956 (725 hors RDC) | | | | | | |

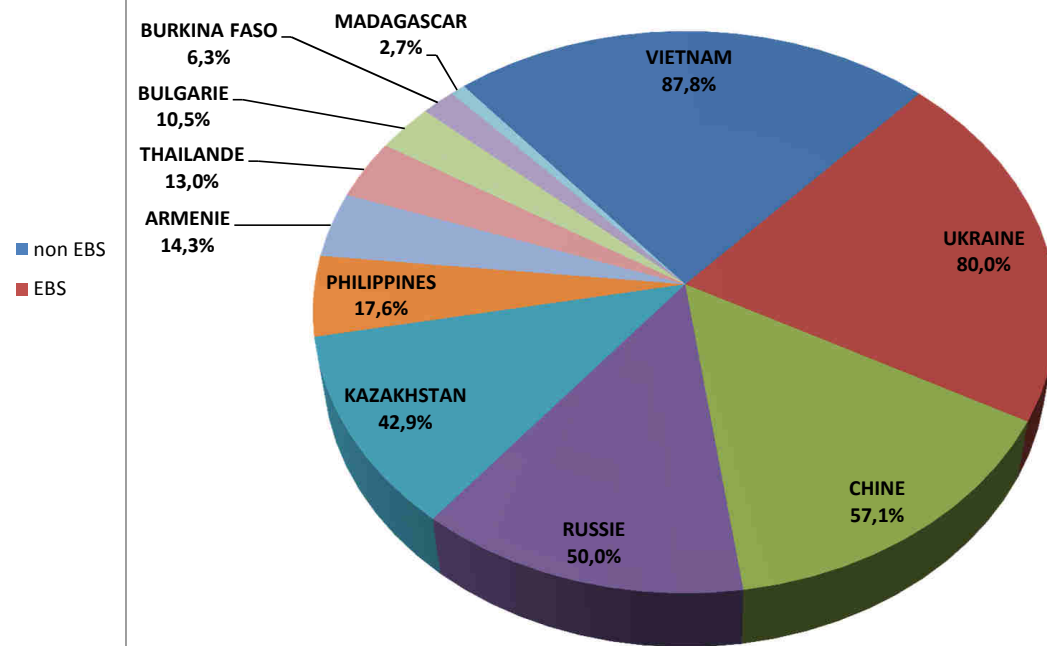
Evolution



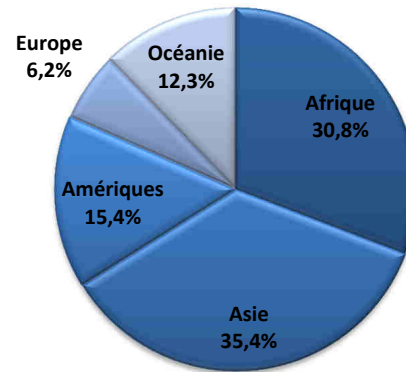
Répartition des enfants à besoins spécifiques ou non dans les 20 premiers pays d'origine



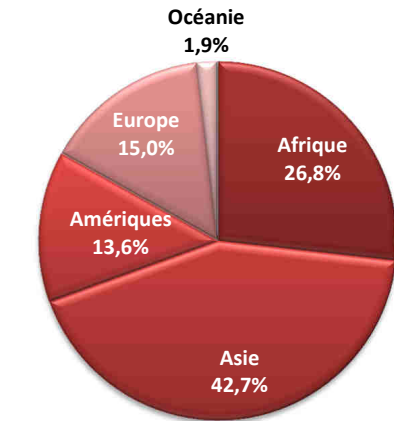
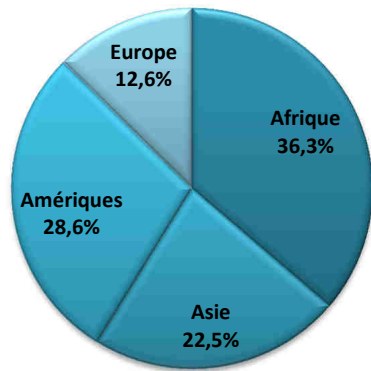
Pourcentages d'enfants à pathologie déclarée par rapport au total des adoptions dans le pays concerné



0 à 1 an

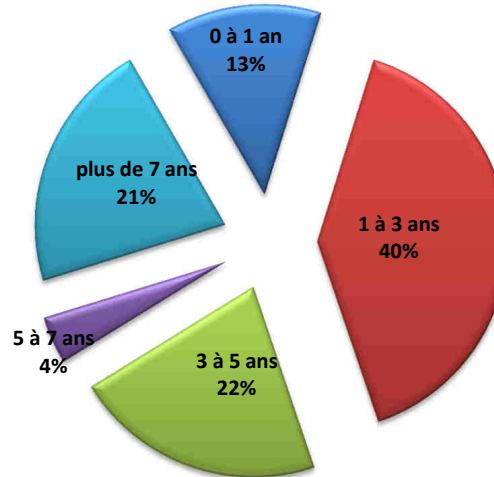


plus de 7 ans

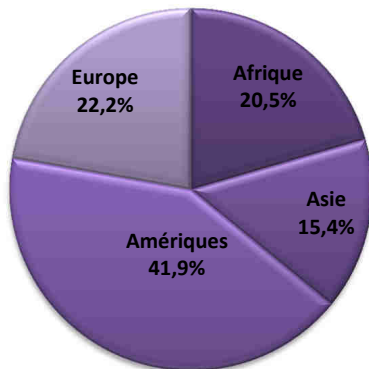


1 à 3 ans

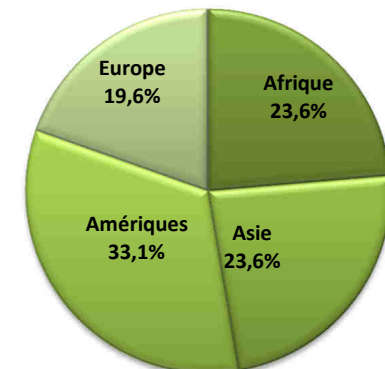
ÂGE DES ENFANTS ADOPTÉS EN 2016



5 à 7 ans



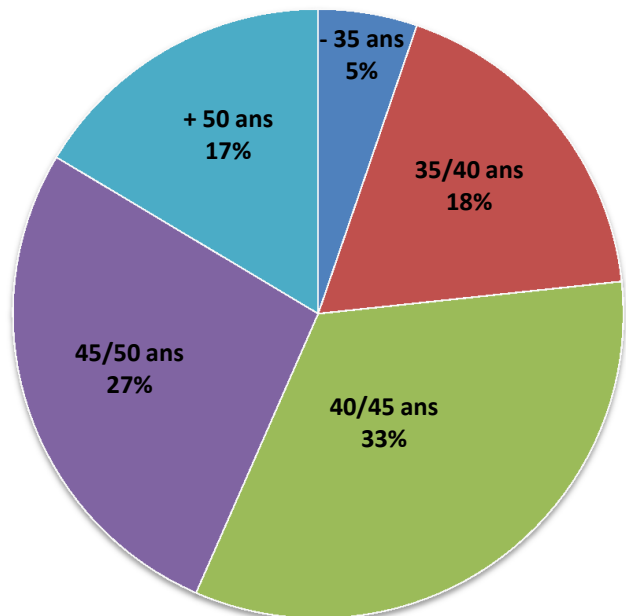
3 à 5 ans



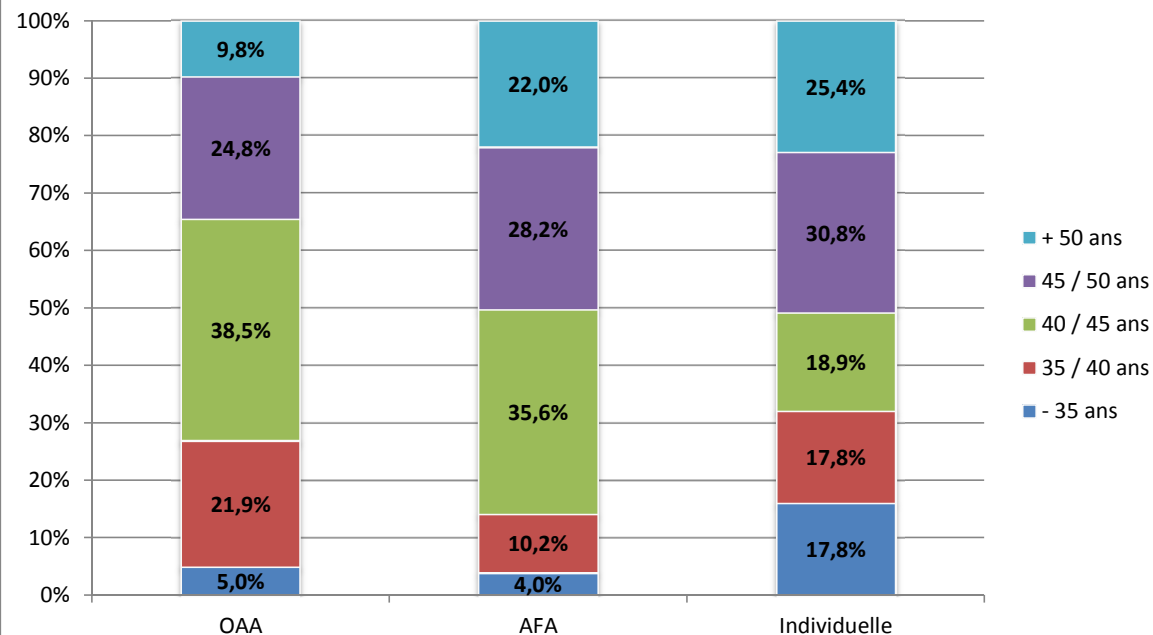
ÂGE DES ENFANTS ADOPTES PAR CONTINENT ET PAR PAYS

| | Pays | 0 à 6 mois | 06 à 12 mois | 1 à 2 ans | 2 à 3 ans | 3 à 4 ans | 4 à 5 ans | 5 à 7 ans | plus de 7 ans | Totaux |
|-----------|---------------------|------------|--------------|-----------|-----------|-----------|-----------|-----------|---------------|--------|
| AFRIQUE | AFRIQUE DU SUD | | | 2 | 1 | | | | | 3 |
| | BENIN | | | | | | 1 | | 1 | 2 |
| | BURKINA FASO | | | | 5 | 3 | 4 | 2 | 2 | 16 |
| | CAMEROUN | | | 1 | 1 | 1 | 1 | 1 | 14 | 19 |
| | COMORES | | | | | | | | 1 | 1 |
| | CONGO (RDC) | | | 2 | 13 | 19 | 24 | 96 | 77 | 231 |
| | CONGO-BRAZZA | | | | 2 | 3 | 4 | 7 | 5 | 21 |
| | COTE D'IVOIRE | | 1 | 8 | 3 | 3 | 1 | 4 | 23 | 43 |
| | ETHIOPIE | | | 3 | 3 | 2 | 1 | 1 | | 10 |
| | GABON | | | | | | | | 2 | 2 |
| | LIBERIA | | | | | | | | 1 | 1 |
| | MADAGASCAR | | | 5 | 11 | 6 | 2 | 5 | 8 | 37 |
| | NIGER | | 3 | 3 | | | | | | 6 |
| | NIGERIA | | | | 1 | | | | 1 | 2 |
| | REP. CENTRAFRICAINE | | | | 2 | | | | 1 | 4 |
| | RWANDA | | | 1 | | | | | 4 | 5 |
| SENEGAL | | | | | | 1 | 2 | 1 | 4 | |
| TOGO | | | 1 | 1 | 1 | | | 2 | 5 | |
| TUNISIE | 7 | 9 | 2 | 1 | | | | | 19 | |
| ZAMBIE | | | | | | 1 | | 1 | 2 | |
| | | 7 | 13 | 28 | 44 | 38 | 40 | 120 | 143 | 433 |
| AMERIQUES | BRESIL | | | | | | 1 | | 8 | 9 |
| | CHILI | | | | | | 1 | 5 | 12 | 18 |
| | COLOMBIE | 1 | 5 | 2 | 9 | 3 | 5 | 13 | 24 | 62 |
| | DOMINIQUE | 3 | 1 | 1 | 1 | | 2 | | | 8 |
| | HAITI | | | | 13 | 20 | 14 | 27 | 8 | 82 |
| | NICARAGUA | | | | | 1 | | | | 1 |
| | PEROU | | | 1 | 2 | 1 | 1 | 4 | | 9 |
| | 4 | 6 | 4 | 25 | 25 | 24 | 49 | 52 | 189 | |
| ASIE | CHINE | | | 15 | 11 | 1 | | 1 | | 28 |
| | COREE DU SUD | | | 2 | | | | | | 2 |
| | INDE | | | 1 | 1 | | 4 | 8 | 17 | 31 |
| | LAOS | | | | | | | 1 | | 1 |
| | LIBAN | | | 3 | | 1 | | | | 4 |
| | MALAISIE | | 1 | | | | | | | 1 |
| | MONGOLIE | | | | | 1 | | | | 1 |
| | PHILIPPINES | | | 2 | 7 | 4 | 1 | 2 | 1 | 17 |
| | SRI LANKA | | | 1 | | | | | 2 | 3 |
| | THAILANDE | | 1 | | 11 | 7 | 8 | 4 | 15 | 46 |
| VIETNAM | 1 | 20 | 30 | 7 | 4 | 4 | 2 | 6 | 74 | |
| | 1 | 22 | 54 | 37 | 18 | 17 | 18 | 41 | 208 | |
| EUROPE | ALBANIE | | | | | 1 | | | | 1 |
| | ARMENIE | | 4 | 2 | | 1 | | | | 7 |
| | BULGARIE | | | 7 | 5 | 3 | 3 | 11 | 9 | 38 |
| | HONGRIE | | | | 1 | | 1 | | 1 | 3 |
| | KAZAKHSTAN | | | 2 | 1 | 2 | | 2 | | 7 |
| | LETONIE | | | | 1 | 1 | | 3 | 3 | 8 |
| | POLOGNE | | | | | | 1 | 1 | 4 | 6 |
| | PORTUGAL | | | | 2 | 2 | 1 | 1 | 1 | 7 |
| | ROUMANIE | | | | | | 1 | 1 | | 2 |
| | RUSSIE | | | 1 | 8 | 5 | 6 | 6 | 4 | 30 |
| | UKRAINE | | | 2 | | 1 | | 1 | 1 | 5 |
| | | 4 | 14 | 18 | 16 | 13 | 26 | 23 | 114 | |
| OCEANIE | VANUATU | | 8 | 1 | 3 | | | | | 12 |
| | | | 8 | 1 | 3 | | | | | 12 |
| | | 12 | 53 | 101 | 127 | 97 | 94 | 213 | 259 | 956 |

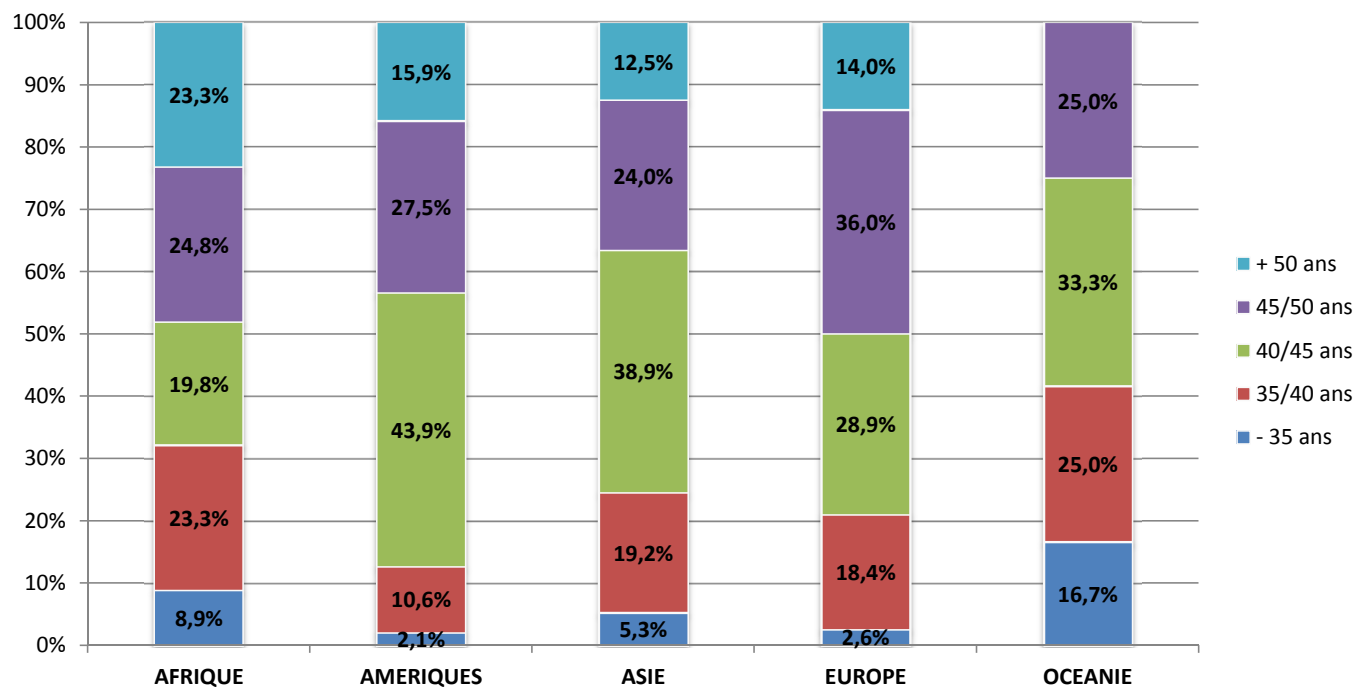
Âge des parents adoptifs...



... selon le type de procédure



... ou selon le continent d'origine des enfants



ADOPTIONS INTERNATIONALES PAR DEPARTEMENT ET PAR REGION

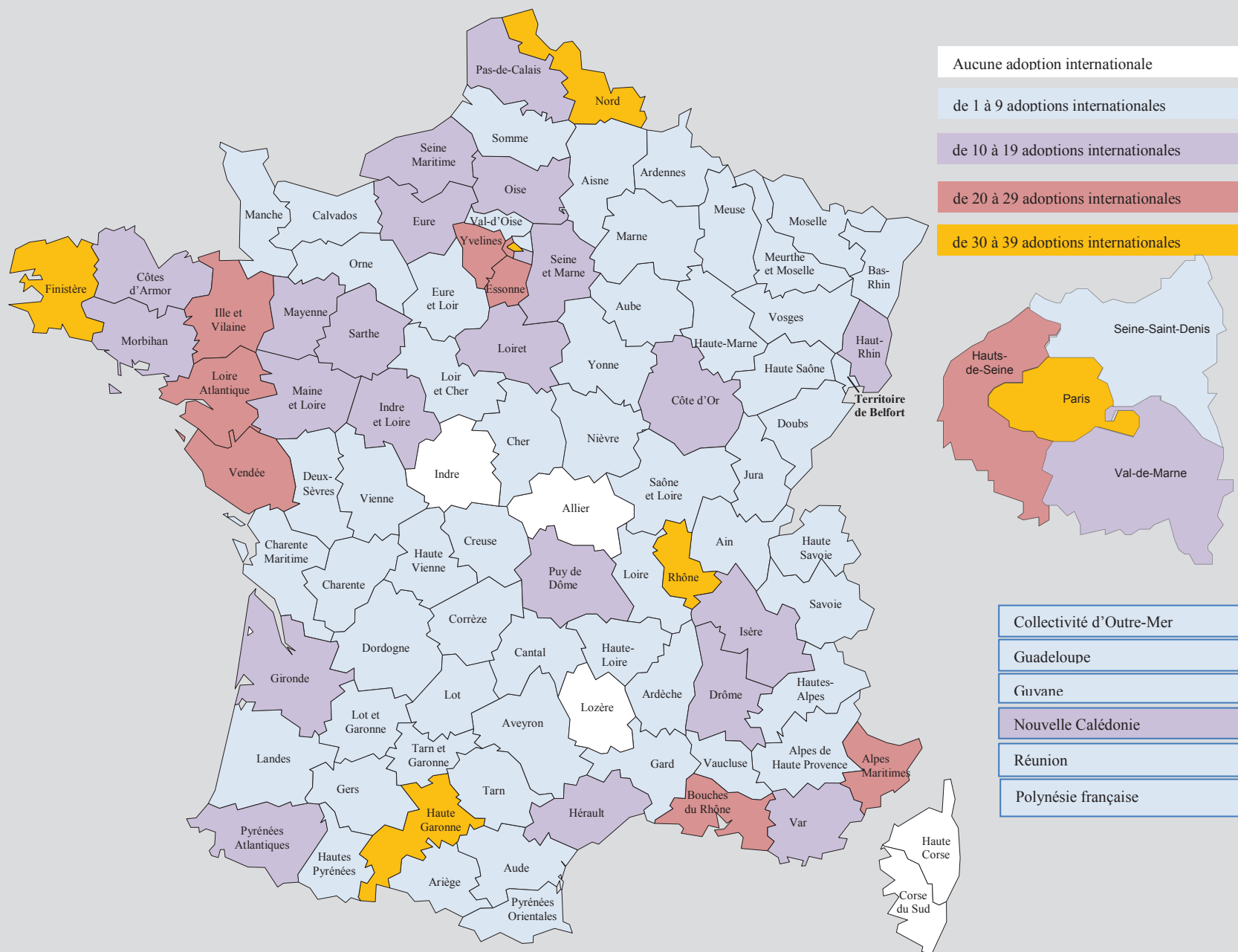
| Département | |
|-------------------------|----|
| AIN | 4 |
| AISNE | 4 |
| ALPES DE HAUTE PROVENCE | 1 |
| ALPES MARITIMES | 21 |
| ARDECHE | 3 |
| ARDENNES | 4 |
| ARIEGE | 4 |
| AUBE | 3 |
| AUDE | 3 |
| AVEYRON | 5 |
| BAS RHIN | 8 |
| BOUCHES-DU-RHONE | 28 |
| CALVADOS | 4 |
| CANTAL | 1 |
| CHARENTE | 3 |
| CHARENTE-MARITIME | 7 |
| CHER | 5 |
| Coll. Outre-Mer | 1 |
| CORREZE | 5 |
| COTE-D'OR | 10 |
| COTES D'ARMOR | 12 |
| CREUSE | 2 |
| DEUX-SEVRES | 6 |
| DORDOGNE | 6 |
| DOUBS | 6 |
| DROME | 10 |
| ESSONNE | 23 |
| EURE | 11 |
| EURE-ET-LOIR | 9 |
| FINISTERE | 32 |
| GARD | 8 |
| GERS | 6 |
| GIRONDE | 19 |

| Département | |
|--------------------|----|
| GUADELOUPE | 4 |
| GUYANE | 2 |
| HAUTE-GARONNE | 39 |
| HAUTE-LOIRE | 3 |
| HAUTE-MARNE | 1 |
| HAUTES-ALPES | 3 |
| HAUTE-SAONE | 4 |
| HAUTE-SAVOIE | 6 |
| HAUTES-PYRENEES | 2 |
| HAUTE-VIENNE | 9 |
| HAUT-RHIN | 10 |
| HAUTS-DE-SEINE | 24 |
| HERAULT | 16 |
| ILLE-ET-VILAINE | 22 |
| INDRE-ET-LOIRE | 17 |
| ISERE | 19 |
| JURA | 2 |
| LANDES | 6 |
| LOIRE | 5 |
| LOIRE-ATLANTIQUE | 28 |
| LOIRET | 12 |
| LOIR-ET-CHER | 8 |
| LOT | 3 |
| LOT-ET-GARONNE | 4 |
| MAINE-ET-LOIRE | 18 |
| MANCHE | 7 |
| MARNE | 7 |
| MAYENNE | 16 |
| MEURTHE-ET-MOSELLE | 4 |
| MEUSE | 4 |
| MORBIHAN | 11 |
| MOSELLE | 9 |
| NIEVRE | 3 |

| Département | |
|-----------------------|------------|
| NORD | 31 |
| NOUVELLE CALEDONIE | 11 |
| OISE | 16 |
| ORNE | 3 |
| PARIS | 37 |
| PAS-DE-CALAIS | 10 |
| POLYNESIE FRANCAISE | 2 |
| PUY-DE-DOME | 10 |
| PYRENEES-ATLANTIQUES | 15 |
| PYRENEES-ORIENTALES | 3 |
| REUNION | 3 |
| RHONE | 31 |
| SAONE-ET-LOIRE | 2 |
| SARTHE | 11 |
| SAVOIE | 9 |
| SEINE-ET-MARNE | 16 |
| SEINE-MARITIME | 15 |
| SEINE-SAINT-DENIS | 8 |
| SOMME | 3 |
| TARN | 9 |
| TARN-ET-GARONNE | 5 |
| TERRITOIRE DE BELFORT | 4 |
| VAL-DE-MARNE | 16 |
| VAL-D'OISE | 9 |
| VAR | 11 |
| VAUCLUSE | 3 |
| VENDEE | 23 |
| VIENNE | 2 |
| VOSGES | 6 |
| YONNE | 6 |
| YVELINES | 24 |
| Total général | 956 |

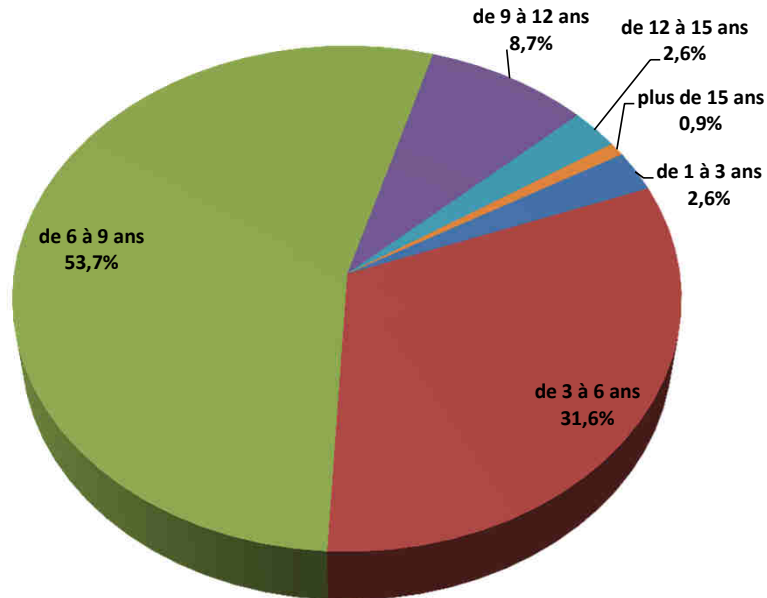
| Régions | |
|----------------------------|------------|
| Ile-de-France | 157 |
| Occitanie | 103 |
| Auvergne-Rhône-Alpes | 101 |
| Pays de la Loire | 96 |
| Nouvelle Aquitaine | 84 |
| Bretagne | 77 |
| Provence-Alpes-Côte d'Azur | 67 |
| Hauts-de-France | 64 |
| Grand-Est | 56 |
| Centre Val-de-Loire | 51 |
| Normandie | 40 |
| Bourgogne-Franche-Comté | 37 |
| Outre-Mer | 23 |
| Corse | 0 |
| | 956 |

Cartographie des adoptions internationales réalisées en 2016

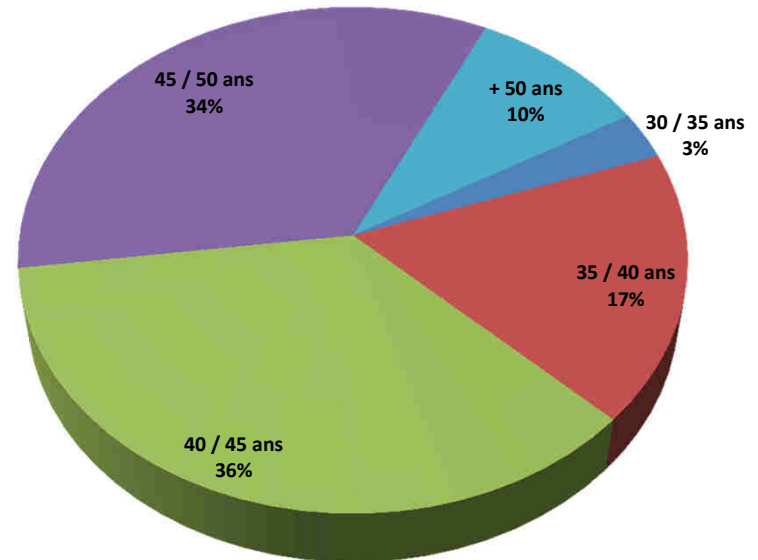


ADOPTIONS INTERNATIONALES FINALISEES EN RDC EN 2016 (231)

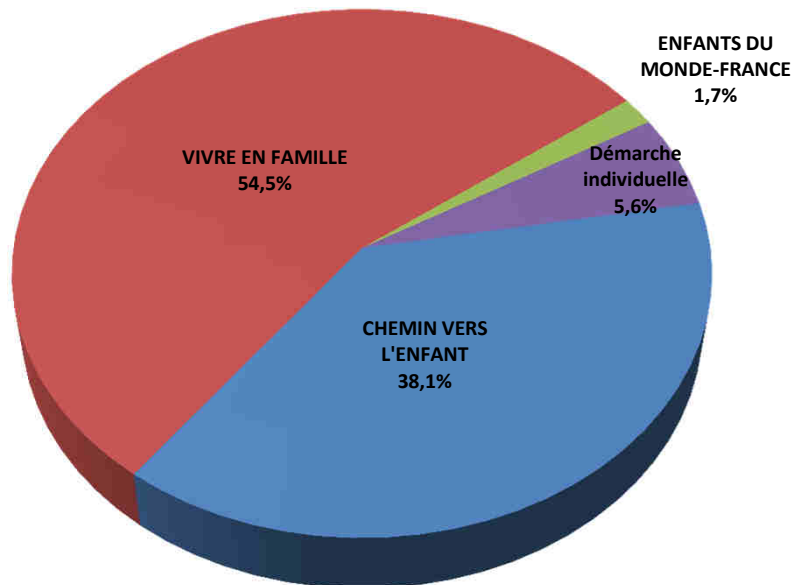
Âge des enfants arrivés de RDC



Âge des parents ayant adoptés en RDC



Répartition selon procédure et OAA - RDC



Pourcentages de refus de visas en 2016

| | Accords | Refus | % |
|----------------------------|---------|-------|-------|
| <i>au 31 décembre 2016</i> | 956 | 73 | 6,7% |
| <i>2016 - Hors RDC</i> | 725 | 33 | 4,4% |
| Afrique | 433 | 69 | 13,7% |
| Afrique (hors RDC) | 202 | 29 | 12,6% |
| Amériques | 189 | 1 | 0,5% |
| Asie | 208 | 2 | 1,0% |
| Europe | 114 | 1 | 0,9% |